



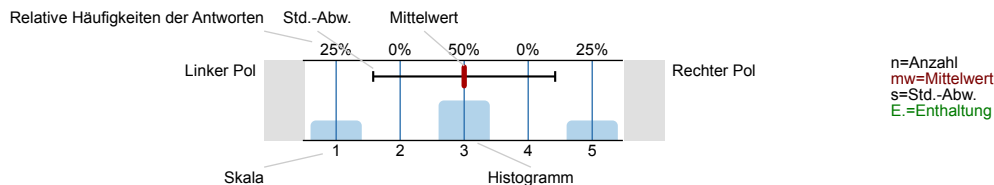
Steinbauer Analysis LAK

Erfasste Fragebögen = 95

Auswertungsteil der geschlossenen Fragen

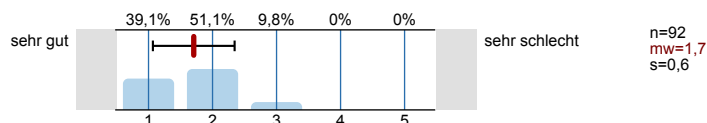
Legende

Frage**text**



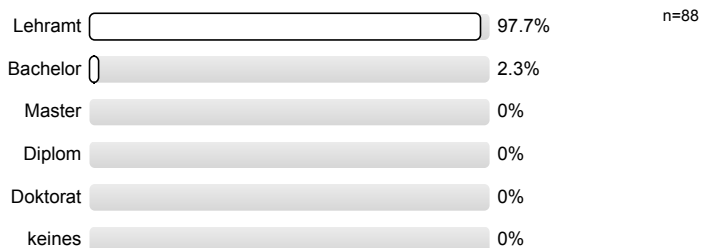
1. Universitätseinheitlicher Fragenteil

1.3) Gesamt gesehen halte ich die Lehrveranstaltung für




2. Studienspezifischer Fragenteil


2.1) Welches Mathematikstudium betreiben Sie?




2.2) Semester in dieser Studienrichtung



2.3) Für welche andere Studienrichtung (außer anderes Fach im Lehramt) sind Sie inskribiert?



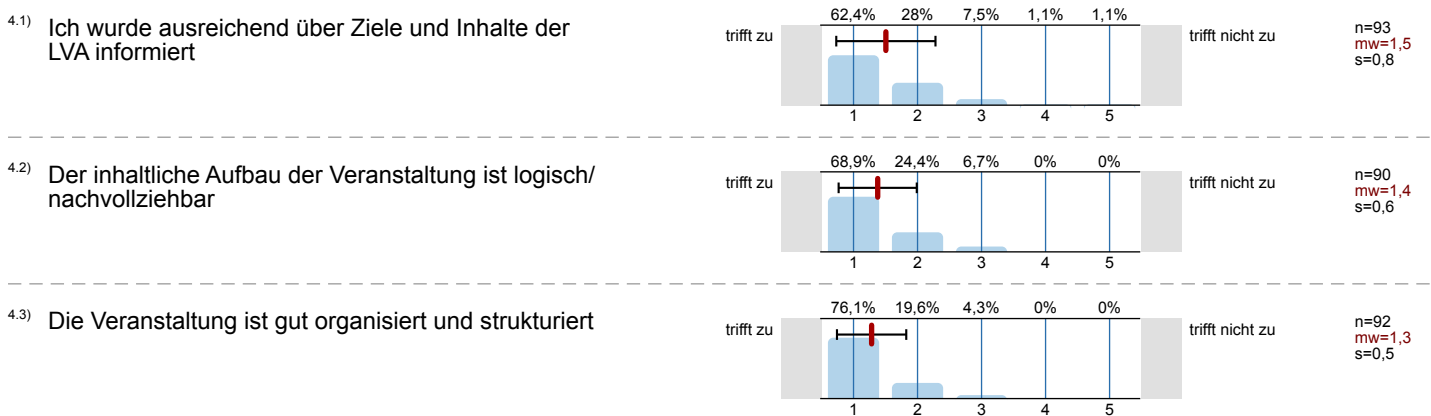
2.4) Waren Sie in diesem Semester berufstätig?




3. Der / die LehrveranstaltungsleiterIn



4. Fragen zur Lehrveranstaltung





Profillinie

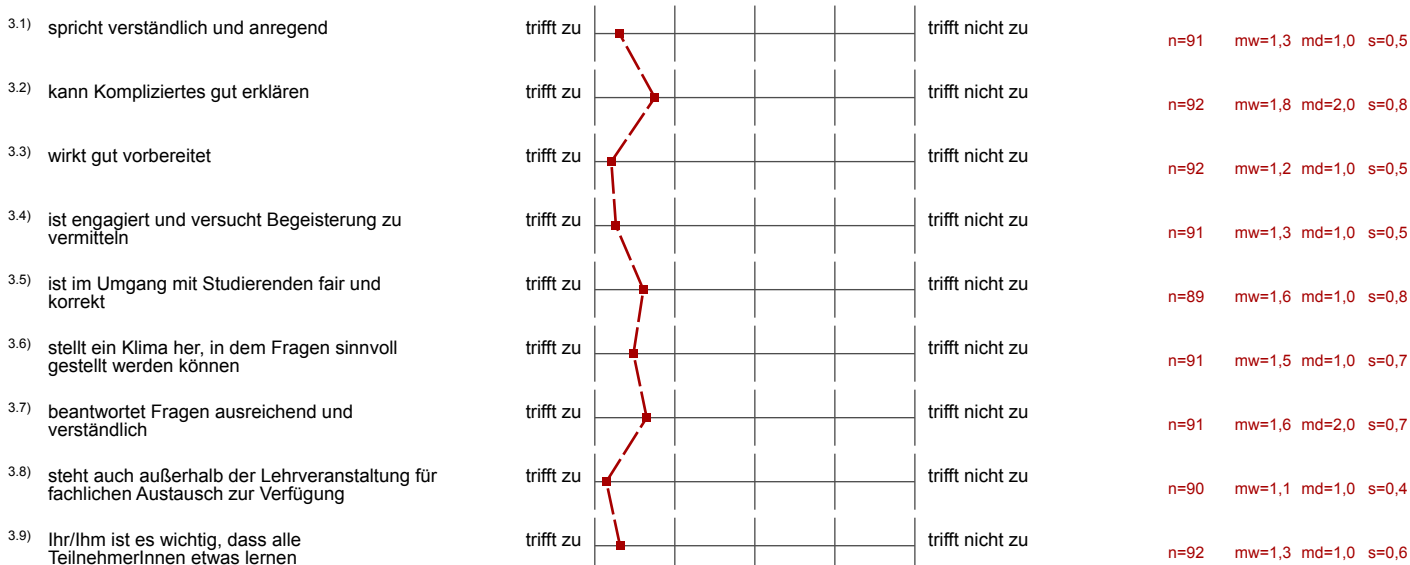
Zusammenstellung: Steinbauer Analysis LAK

Verwendete Werte in der Profillinie: Mittelwert

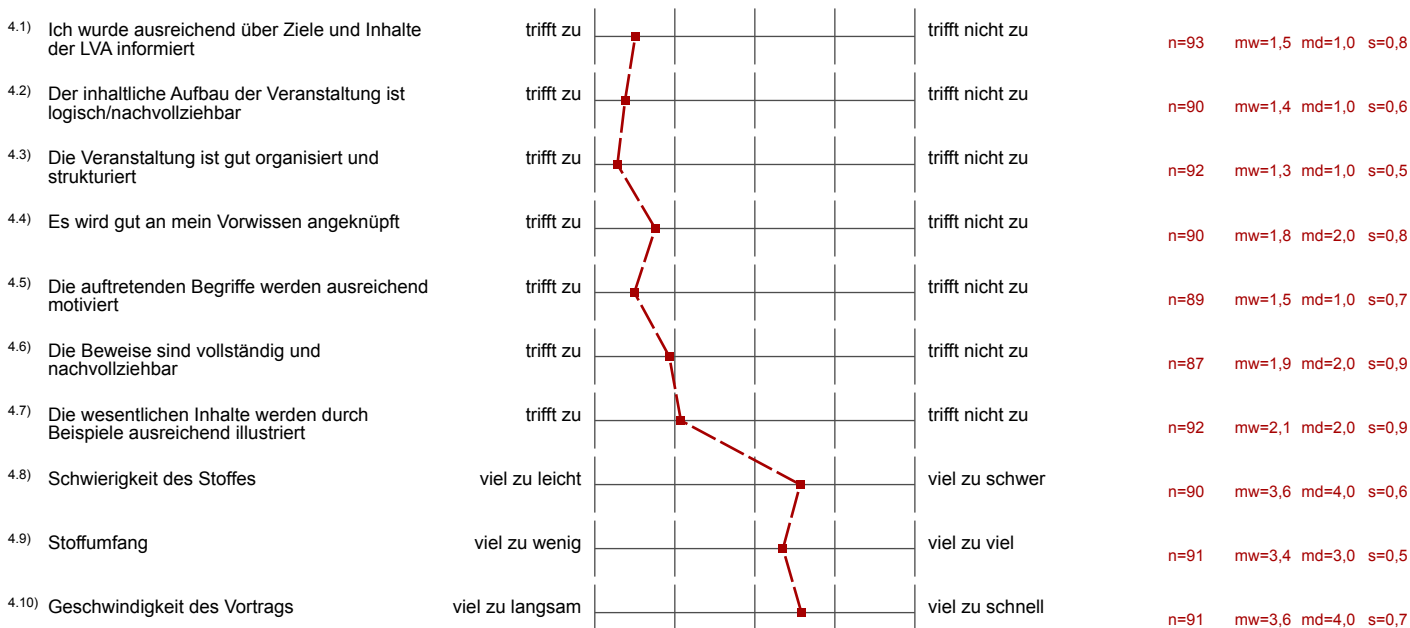
1. Universitätseinheitlicher Fragenteil





3. Der / die LehrveranstaltungsleiterIn



4. Fragen zur Lehrveranstaltung



4.11) Die Anforderungen sind	viel zu niedrig		viel zu hoch	n=92	mw=3,6	md=4,0	s=0,6
4.12) Mein Arbeitsaufwand ist verglichen mit anderen Veranstaltungen hoch	trifft zu		trifft nicht zu	n=92	mw=1,9	md=2,0	s=1,0

(*) Hinweis: Wenn die Anzahl der Antworten auf eine Frage zu gering ist, wird für die Frage keine Auswertung angezeigt.